












































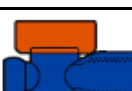


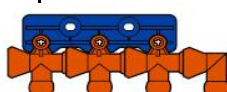
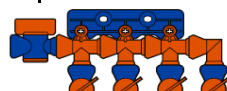







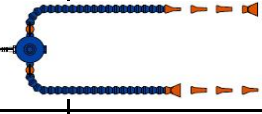












































Art. Nr.	Modell	Bezeichnung			Anzahl Einheiten
Loc-Line® 1/4"-Modell					
20-40413	40413	Basisset 1/4": 1/8" NPT Nippel, 3 Runddüsen, 20 Gelenkstücke, = 325 mm Länge			
20-40472	40472	Bogenset 1/4": 4 Bogenelemente, 4 Briden, 1/8" Gewindenippel, 1/4" Gewindenippel, 1 Düse 1.6 mm, 1 Düse 3.2 mm, 1 Düse 6.4 mm			
20-40473	40473	Elementset 1/4": 2 Bogenelemente, 2 Verlängerungen, 4 Briden, 1/8" Gewindenippel, 1/4" Gewindenippel, 1 Düse 1.6 mm, 1 Düse 3.2 mm, 1 Düse 6.4 mm			
20-40474	40474	4 Bogenelemente, 4 Briden			
20-40479	40479	Ringdüsensatz 1/4" HP: - 4 Bogenelemente - 9 Briden - 4 T-Düsen - 1 Verschlusskappe - 1 Gewindenippel 1/8" - 1 Gewindenippel 1/4"			
20-41400	41400	Gelenkstücke, per Meter, = 70 Stück			
20-41401	41401	Gelenkstücke, 280 mm, = 2 Segmente à 10 Stück			
20-49420	49420	Gelenkstücke, 7,5 m, = 55 Segmente à 10 Stück			
20-49421	49421	Gelenkstücke, 15,2 m, = 1 Rolle à 1100 Stück			
20-41475	41475	Verlängerungs-/Briden-Set, 4 x Verlängerung 1/4", 4 x Bride mit Klemmschraube			
20-41476	41476	4 x Verlängerung 1/4", L = 95 mm			
20-49445	49445	20 Verlängerungen			
20-41491	41491	4 x Bogenelemente			
20-49457	49457	20 x Bogenelemente			
20-41477	41477	4 x Bride mit Klemmschraube			
20-49446	49446	20 Briden mit Klemmschrauben			
20-41402	41402	4 Düsen, 1,6 mm			
20-49422	49422	50 Düsen			
20-41403	41403	4 Düsen, 3,2 mm			
20-49423	49423	50 Düsen			
20-41404	41404	4 Düsen, 6,4 mm			
20-49424	49424	50 Düsen			
20-41407	41407	2 Flachdüsen, 24 mm			
20-49427	49427	20 Flachdüsen			
20-41405	41405	4 Gewindenippel, 1/8" NPT			






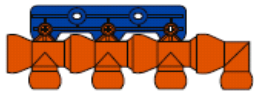
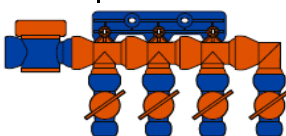






Art. Nr.	Modell	Bezeichnung			Anzahl Einheiten
20-49425	49425	50 Gewindenippel			
20-41406	41406	4 Gewindenippel, 1/4" NPT			
20-49426	49426	50 Gewindenippel			
20-41411	41411	4 Gewindemuffen, 1/8" NPT, Innengewinde			
20-49431	49431	20 Gewindemuffen			
20-41408	41408	2 Y-Abzweigstücke			
20-49428	49428	20 Y-Abzweigstücke			
20-41409	41409	4 Doppelmuffen, beidseitige Kupplung mit Gewindenippel oder Gelenkstücken			
20-49429	49429	20 Gewindemuffen			
20-40655	40655	4 Reduktionsmuffen, 1/4"-1/8", Innengewinde			
20-40656	40656	4 Doppelmuffen, 1/8", Innengewinde			
20-40657	40657	4 Doppelmuffen, 1/4", Innengewinde			
20-41415	41415	2 Winkelstücke			
20-49435	49435	20 Winkelstücke			
20-41416	41416	2 T-Stücke			
20-49436	49436	20 T-Stücke			
20-41470	41470	4 Winkeldüsen, 1,6 mm			
20-49439	49439	20 Winkeldüsen			
20-41471	41471	4 Winkeldüsen, 3,2 mm			
20-49440	49440	20 Winkeldüsen			
20-41472	41472	4 Winkeldüsen, 6,4 mm			
20-49441	49441	20 Winkeldüsen			
20-41473	41473	2 Mehrlochwinkeldüsen, 22 mm			
20-49442	49442	20 Mehrlochwinkeldüsen			
20-41474	41474	Winkeldüsen-Kombi-Set, 1,6 / 3,2 / 6,4 mm und Mehrlochdüse			
20-41478	41478	4 1/4" T-Düsen			
20-41479	41479	1/4" Ringdüsen, Satz, 15 1/4" T-Düsen, 1 1/4" Verschlusskappe			
20-41480	41480	4 1/4" Verschlusskappen			
20-41481	41481	2 Mehrloch-Schwenkdüsen, B = 40 mm, 16 x 1-mm-Loch			
20-49449	49449	20 Mehrloch-Schwenkdüsen, B = 40 mm, 16 x 1-mm-Loch			
20-41482	41482	2 Mehrloch-Schwenkdüsen, B = 40 mm, 16 x 1,5-mm-Loch			















Art. Nr.	Modell	Bezeichnung		Anzahl Einheiten
20-49450	49450	2 Mehrloch-Schwenkdüsen, B = 40 mm, 16 x 1,5-mm-Loch		
20-41488	41488	2 Mehrloch-Schwenkdüsen, B = 63 mm, 20 x 1,9-mm-Loch		
20-49455	49455	2 Mehrloch-Schwenkdüsen, B = 63 mm, 20 x 1,9-mm-Loch		
20-41483	41483	4 Flachdüsen 12 x 1mm		
20-49451	49451	20 Flachdüsen		
20-41484	41484	4 Flachdüsen 12 x 1,5mm		
20-49452	49452	20 Flachdüsen		
20-41485	41485	4 5-Lochdüsen Ø 1,5mm		
20-49453	49453	20 5-Lochdüsen		
20-41486	41486	4 7-Lochdüsen Ø 1mm		
20-49454	49454	20 7-Lochdüsen		
20-41487	41487	Flachdüsen-Kombi-Set, 4 Stück		
20-41489	41489	2 Flachdüsen 25 mm gerader Strahl, ideal beim Schleifen und bei EDM-Anwendungen		
20-49456	49456	20 Flachdüsen 25 mm		
20-21191	21191	2 Rückschlagventile		
20-29451	29451	10 Rückschlagventile		
20-21192	21192	2 Kugelhähnen, einseitig, 1/4" NPT, Aussengewinde		
20-29452	29452	10 Kugelhähnen		
20-21193	21193	2 Kugelhähnen, einseitig, 1/4" NPT, Innengewinde		
20-29453	29453	10 Kugelhähnen		
20-21194	21194	2 Kugelhähnen, Ein- und Ausgang, System Loc-Line		
20-29454	29454	10 Kugelhähnen		
20-21195	21195	2 Dreifachhalter		
20-21199	21199	3 T-Stücke, 1 Winkelstück, 1 Dreifachhalter mit Schrauben		
20-21198	21198	5 Kugelhähnen, 3 T-Stücke, 1 Winkelstück, 1 Dreifachhalter mit Schrauben		
20-78001	78001	Montagezange, 1/4"		
20-78003	78003	Montagezangen-Set, 1/4" und 1/2"		
20-40300	40300	Magnetfuss mit Kugelhahn, Ausgang vertikal, Anschluss 1/4"		

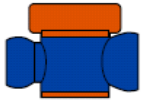
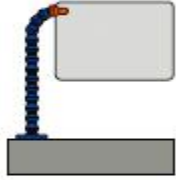

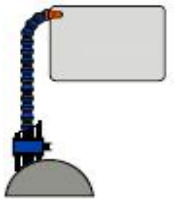

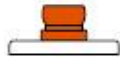








Art. Nr.	Modell	Bezeichnung			Anzahl Einheiten
20-40301	40301	Magnetfuss mit Kugelhahn, Ausgang horizontal, Anschluss 1/4"			
20-40303	40303	Magnetfuss mit 3 Kugelhähnen, Ausgänge vertikal, Anschlüsse 1/4"			
20-40304	40304	Magnetfuss mit 4 Kugelhähnen, Ausgänge vertikal, Anschlüsse 1/4"			
20-40310	40310	Metallkugelhahn separat, beidseitig, 1/4" Innengewinde			
20-40305	40305	Magnetfuss rund, Ø 54 mm, blau eloxiert, 1 Schlauchanschluss, 4 Ausgänge mit 1/4" Innengewinde,			
20-40306	40306	Magnetfuss 40305 mit zusätzlich 2 Loc-Line-Schläuchen, L = 325 mm, inkl. Rund- und Flachdüsen, 2 Kugelhähnen			
20-40460	40460	1 Kugelhahn, 1/4" NPT, 20 Gelenkstücke, 3 Runddüsen, Ø 1,6 / 3,2 / 6,4 mm, 1 Flachdüse, 24 mm			
Loc-Line® 1/2" - Modell					
20-50813	50813	Basisset 3/8", 1/2" NPT Nippel, 3 Runddüsen, 12 Gelenkstücke, = 325 mm Länge			
20-50872	50872	Bogensatz 1/2": - 4 Bogenelemente - 4 Briden - 1 Gewindenippel 3/8" - 1 Gewindenippel 1/2" - 1 Düse 6.4 mm - 1 Düse 9.5 mm - 1 Düse 12.5 mm			
20-50873	50873	Bogen-Element Set 1/2": - 2 Bogenelemente - 2 Verlängerungen - 4 Briden - 3/8" Gewindenippel - 1/2" Gewindenippel - 1 Düse 6.4 mm			
20-50874	50874	1/2" Bögen mit Briden: - 4 Bogenelemente - 4 Briden			
20-50879	50879	Ringdüsensatz 1/2" HP: - 4 Bogenelemente - 9 Briden - 4 T-Düsen - 1 Verschlusskappe - 1 Gewindenippel 3/8" - 1 Gewindenippel 1/2"			
20-51800	51800	Gelenkstücke, per Meter, = 46 Stück			





























Art. Nr.	Modell	Bezeichnung			Anzahl Einheiten
20-51801	51801	Gelenkstücke, 260mm = 2 Segmente à 6 Stück			
20-59860	59860	Gelenkstücke, 7,5 m, = 59 Segmente à 6 Stück			
20-59861	59861	Gelenkstücke, 15,2 m, = 1 Rolle à 708 Stück			
20-51833	51833	4 x Verlängerung, 1/2", L = 95 mm			
20-59883	59883	20 Verlängerungen			
20-51834	51834	4 x Bride mit Klemmschraube			
20-59884	59884	20 Briden mit Klemmschrauben			
20-51835	51835	Verlängerungs-/Briden-Set, 4 x Verlängerung, 1/2", 4 x Bride mit Klemmschraube			
20-51896	51896	4 Bogenelemente			
20-59899	59899	20 Bogenelemente			
20-51802	51802	4 Düsen, 9,5 mm			
20-59862	59862	50 Düsen			
20-51803	51803	4 Düsen, 12,5 mm			
20-59863	59863	50 Düsen			
20-51806	51806	4 Düsen, 6,4 mm			
20-59866	59866	50 Düsen			
20-51807	51807	2 Flachdüsen, 30 mm			
20-59867	59867	20 Flachdüsen			
20-51809	51809	2 Flachdüsen, 60 mm			
20-59871	59871	20 Flachdüsen			
20-51804	51804	4 Gewindenippel, 3/8" NPT			
20-59864	59864	50 Gewindenippel			
20-51805	51805	4 Gewindenippel, 1/2" NPT			
20-59865	59865	50 Gewindenippel			
20-51808	51808	2 Y-Abzweigstücke			
20-59868	59868	20 Y-Abzweigstücke			
20-51822	51822	2 Y-Abzweigreduktionen, 12 / 6 mm			
20-59870	59870	20 Y-Abzweigreduktionen			
20-51821	51821	2 Reduktionen, 12 / 6 mm			
20-59869	59869	20 Reduktionen			
20-51811	51811	4 Doppelmuffen, beidseitige Kupplung mit Gewindenippel oder Gelenkstücken			
20-59872	59872	20 Doppelmuffen			
20-50660	50660	4 Doppelmuffen, 3/8", Innengewinde			

Art. Nr.	Modell	Bezeichnung		Anzahl Einheiten
20-50661	50661	4 Doppelmuffen, 1/2", Innengewinde		
20-50658	50658	4 Reduktionsmuffen, 3/8"-1/4", Innengewinde		
20-50659	50659	4 Reduktionsmuffen, 1/2"-1/4", Innengewinde		
20-51824	51824	2 Winkelstücke		
20-59874	59874	20 Winkelstücke		
20-51825	51825	2 T-Stücke		
20-59875	59875	20 T-Stücke		
20-51828	51828	4 Winkeldüsen, 6,4 mm		
20-59878	59878	20 Winkeldüsen		
20-51829	51829	4 Winkeldüsen, 9,5 mm		
20-59879	59879	20 Winkeldüsen		
20-51830	51830	4 Winkeldüsen, 12,5 mm		
20-59880	59880	20 Winkeldüsen		
20-51831	51831	2 Mehrlochwinkeldüsen, 47 mm		
20-59881	59881	20 Mehrlochwinkeldüsen		
20-51832	51832	Winkeldüsen-Kombi-Set, 6,4 / 9,5 / 12,5 mm und Mehrlochdüse		
20-51836	51836	4 1/2" T-Düsen		
20-51837	51837	1/2" Ringdüsen, Satz, 15 1/2" T-Düsen, 1 1/2" Verschlusskappe		
20-51838	51838	4 1/2" Verschlusskappen		
20-51840	51840	4 Flachdüsen 18 x 2mm		
20-59890	59890	20 Flachdüsen		
20-51841	51841	4 Flachdüsen 18 x 3,2mm		
20-59891	59891	20 Flachdüsen		
20-51842	51842	4 5-Lochdüsen Ø 3,2mm		
20-59892	59892	20 5-Lochdüsen		
20-51843	51843	4 7-Lochdüsen Ø 2mm		
20-59893	59893	20 7-Lochdüsen		
20-51844	51844	Flachdüsen-Kombi-Set, 4 Stück		
20-51845	51845	2 Mehrloch-Schwenkdüsen, B = 63 mm, 20 x 1,9- mm-Loch		
20-59895	59895	20 Mehrloch-Schwenkdüsen, B = 63 mm, 20 x 1,9- mm-Loch		
20-32091	32091	2 Rückschlagventile		

Art. Nr.	Modell	Bezeichnung		Anzahl Einheiten
20-39851	39851	10 Rückschlagventile		
20-32092	32092	2 Kugelhahnen, einseitig, 1/2" NPT, Aussengewinde		
20-39852	39852	10 Kugelhahnen		
20-32093	32093	2 Kugelhahnen, einseitig, 1/2" NPT, Innengewinde		
20-39853	39853	10 Kugelhahnen		
20-32094	32094	2 Kugelhahnen, Ein- und Ausgang, System Loc-Line		
20-39854	39854	10 Kugelhahnen		
20-32095	32095	2 Dreifachhalter		
20-32099	32099	3 T-Stücke, 1 Winkelstück, 1 Dreifachhalter mit Schrauben		
20-32098	32098	5 Kugelhahnen, 3 T-Stücke, 1 Winkelstück, 1 Dreifachhalter mit Schrauben		
20-78002	78002	Montagezange, 1/2"		
20-78003	78003	Montagezangen-Set, 1/4" und 1/2"		
20-50300	50300	Magnetfuss mit Kugelhahn, Ausgang vertikal, Anschluss 3/8"		
20-50301	50301	Magnetfuss mit Kugelhahn, Ausgang horizontal, Anschluss 3/8"		
20-50303	50303	Magnetfuss mit 3 Kugelhahnen, Ausgänge vertikal, Anschlüsse 3/8"		
20-50304	50304	Magnetfuss mit 4 Kugelhahnen, Ausgänge vertikal, Anschlüsse 3/8"		
20-50310	50310	Metallkugelhahn separat, beidseitig, 3/8" Innengewinde		
20-51847	51847	2 Flachdüsen 32 mm gerader Strahl, ideal beim Schleifen und bei EDM-Anwendungen		
20-59897	59897	20 Flachdüsen 32 mm		
20-51848	51848	2 Flachdüsen 41 mm gerader Strahl, ideal beim Schleifen und bei EDM-Anwendungen		
20-59898	59898	20 Flachdüsen 41 mm		

















Art. Nr.	Modell	Bezeichnung			Anzahl Einheiten
Loc-Line® 3/4"- Modell					
20-60513	60513	Basisset 3/4" NPT Nippel, 2 Runddüsen, 12 Gelenkstücke, = 350 mm Länge			
20-61500	61500	Gelenkstücke, per Meter, = 42 Stück			
20-61501	61501	Gelenkstücke, 290 mm, = 2 Segmente à 6 Stück			
20-69540	69540	Gelenkstücke, 7,6 m, = 52 Segmente à 6 Stück			
20-69541	69541	Gelenkstücke, 15,2 m, = 1 Rolle à 638 Stück			
20-61502	61502	4 Düsen, 19mm			
20-69542	69542	50 Düsen			
20-61503	61503	4 Düsen, 16mm			
20-69543	69543	50 Düsen			
20-61507	61507	2 Flachdüsen, 75 mm			
20-69547	69547	20 Flachdüsen			
20-61505	61505	4 Gewindenippel, 3/4" NPT			
20-69545	69545	50 Gewindenippel			
20-61508	61508	2 Reduktionen, 19/12mm			
20-69548	69548	20 Reduktionen			
20-61511	61511	2 Y-Abzweigstücke			
20-69551	69551	20 Y-Abzweigstücke			
20-61512	61512	2 Y-Abzweigreduktionen, 19/12 mm			
20-69552	69552	20 Y-Abzweigreduktionen			
20-61514	61514	4 Doppelmuffen, beidseitige Kupplung mit Gewindenippel oder Gelenkstücken			
20-69554	69554	20 Doppelmuffen			
20-78004	78004	Montagezange, 3/4"			
20-61515	61515	2 Winkelstücke			
20-69555	69555	20 Winkelstücke			
20-61516	61516	2 Kugelhahnen, einseitig, 3/4" NPT, Aussengewinde			
20-69556	69556	10 Kugelhahnen			
20-61517	61517	2 Kugelhahnen, einseitig, 3/4" NPT, Innengewinde			
20-69557	69557	10 Kugelhahnen			

Art. Nr.	Modell	Bezeichnung			Anzahl Einheiten
20-61518	61518	2 Kugelhahnen, Ein- und Ausgang, System Loc-Line			
20-69558	69558	10 Kugelhahnen			
Loc-Line® Quick-Set-Shield					
20-60527	60527	Quick-Set-Shield, 216 x 300 mm, mit Permanent-Topfmagnetfuss und Loc-Line-Arm 350 mm			
20-60540	60540	Quick-Set-Shield, 216 x 300 mm, mit schaltbarem Magnetfuss und Loc-Line-Arm 350 mm			
20-60545	60545	Quick-Set-Shield, 216 x 300 mm, mit MAGNAFLEX Magnetfuss und Loc-Line-Arm 350 mm. Er klebt auch dort, wo normale Magnetfüsse wegen mangelnder Auflagefläche nicht halten!			
20-60528	60528	Ersatz-Sichtschuttschild, 150 x 200 mm			
20-60529	60529	Ersatz-Sichtschuttschild, 190 x 250 mm			
20-60530	60530	Ersatz-Sichtschuttschild, 216 x 300 mm			
20-60531	60531	2 Montagewinkel zu Quick-Set-Shield			
20-60532	60532	Magnetfuss, Ø 70 mm mit Fussstück			
20-60533	60533	2 Fussstücke			
Loc-Line® Selection 1/4"-Modell					
20-41000	41000	Box mit folgendem Inhalt zum Selections-Preis von bestehend aus:			
	21192	2 Kugelhahnen, einseitig, 1/4" NPT, Aussengewinde			
	21194	2 Kugelhahnen, Ein- und Ausgang, System Loc-Line			
	41401	Gelenkstücke, 1120 mm, = 8 Segmente à 140mm			
	41402	4 Düsen, 1,6 mm			
	41403	4 Düsen, 3,2 mm			
	41404	4 Düsen, 6,4 mm			

Art. Nr.	Modell	Bezeichnung			Anzahl Einheiten
	41405	4 Gewindenippel, 1/8" NPT			
	41406	4 Gewindenippel, 1/4" NPT			
	41407	2 Flachdüsen, 24 mm			
	41408	2 Y-Abzweigstücke			
	41415	2 Winkelstücke			
	41474	Winkeldüsen-Satz, 1,6 / 3,2 / 6,4 mm und Mehrlochdüse			
	41476	4 Verlängerungen, 1/4", L = 95 mm			
	41477	4 x Bride mit Klemmschraube			
	41487	Flachdüsensortiment, 12mm, 4 Stück			
	78001	Montagezange für 1/4"			
	14-3870	Box			
Loc-Line® Selection 1/2"-Modell					
20-51000	51000	Box mit folgendem Inhalt zum Selections-Preis von bestehend aus:			
	32092	2 Kugelhahnen, einseitig, 1/2" NPT, Aussengewinde			
	32094	2 Kugelhahnen, Ein- und Ausgang, System Loc-Line			
	51801	Gelenkstücke, 800 mm = 4 Segmente à 205 mm			
	51802	3 Düsen, 9,5 mm			
	51803	3 Düsen, 12,5 mm			
	51804	3 Gewindenippel, 3/8" NPT			
	51805	3 Gewindenippel, 1/2" NPT			
	51806	3 Düsen, 6,4 mm			
	51807	2 Flachdüsen, 30 mm			
	51808	2 Y-Abzweigstücke			
	51821	2 Reduktionen, 12 / 6 mm			
	51822	2 Y-Abzweigreduktionen, 12 / 6 mm			
	51832	Winkeldüsen-Satz, 6,4 / 9,5 / 12,5 mm und Mehrlochdüse			
	51833	4 x Verlängerung, 1/2", L = 95 mm			
	51834	4 x Bride mit Klemmschraube			
	51844	Flachdüsensortiment, 18 mm, 4 Stück			
	78002	Montagezange, 1/2"			

















Loc-Line®
Das orange-blaue Original.















Artikelübersicht

Art. Nr.	Modell	Bezeichnung			Anzahl Einheiten
	14-3870	Box			
Loc-Line® Gelb 1/4"-Modell Säurebeständig					
20-45463	45463	Basisset: 1/4", 1/8" NPT Nippel, 3 Runddüsen, 20 Gelenkstücke = 325 mm Länge			
20-45400	45400	Gelenkstücke, per Meter, = 70 Stück			
20-45401	45401	Gelenkstücke, 280 mm, = 2 Segmente à 10 Stück			
20-46421	46421	Gelenkstücke, 15,2 m, = 1 Rolle à 1100 Stück			
20-45402	45402	4 Düsen, 1,6 mm			
20-46422	46422	50 Düsen			
20-45403	45403	4 Düsen, 3,2 mm			
20-46423	46423	50 Düsen			
20-45404	45404	4 Düsen, 6,4 mm			
20-46424	46424	50 Düsen			
20-45407	45407	2 Flachdüsen, 24 mm			
20-46427	46427	20 Flachdüsen			
20-45405	45405	4 Gewindenippel, 1/8" NPT			
20-46425	46425	50 Gewindenippel			
20-45406	45406	4 Gewindenippel, 1/4" NPT			
20-46426	46426	50 Gewindenippel			
20-45408	45408	2 Y-Abzweigstücke			
20-46428	46428	20 Y-Abzweigstücke			
20-45409	45409	4 Doppelmuffen			
20-46429	46429	20 Doppelmuffen			
20-45411	45411	4 Gewindemuffen, 1/8" NPT, Innengewinde			
20-46431	46431	20 Gewindemuffen			
20-45415	45415	2 Winkelstücke			
20-46435	46435	20 Winkelstücke			
20-45416	45416	2 T-Stücke			
20-46436	46436	20 T-Stücke			
20-78001	78001	Montagezange, 1/4"			
20-78003	78003	Montagezangen-Set, 1/4" und 1/2"			
20-45481	45481	2 Mehrloch-Schwenkdüsen, B = 40 mm, 16 x 1-mm-Loch			
20-46449	46449	20 Mehrloch-Schwenkdüsen, B = 40 mm, 16 x 1-mm-Loch			
20-45482	45482	2 Mehrloch-Schwenkdüsen, B = 40 mm, 16 x 1,5-mm-Loch			

Loc-Line®
Das orange-blaue Original.

Artikelübersicht

Art. Nr.	Modell	Bezeichnung			Anzahl Einheiten
20-46450	46450	20 Mehrloch-Schwenkdüsen, B = 40 mm, 16 x 1,5-mm-Loch			
Loc-Line® Gelb 1/2"- Modell Säurebeständig					
20-56863	56863	Basisset 3/8", 1/2" NPT Nippel, 3 Runddüsen, 12 Gelenkstücke, = 325 mm Länge			
20-56800	56800	Gelenkstücke, per Meter, = 46 Stück			
20-56801	56801	Gelenkstücke, 260 mm, = 2 Segmente à 6 Stück			
20-57861	57861	Gelenkstücke, 15,2 m, = 1 Rolle à 708 Stück			
20-56802	56802	4 Düsen, 9,5 mm			
20-57862	57862	50 Düsen			
20-56803	56803	4 Düsen, 12,5 mm			
20-57863	57863	50 Düsen			
20-56806	56806	4 Düsen, 6,4 mm			
20-57866	57866	50 Düsen			
20-56807	56807	2 Flachdüsen, 30 mm			
20-57867	57867	20 Flachdüsen			
20-56804	56804	4 Gewindenippel, 3/8" NPT			
20-57864	57864	50 Gewindenippel			
20-56805	56805	4 Gewindenippel, 1/2" NPT			
20-57865	57865	50 Gewindenippel			
20-56808	56808	2 Y-Abzweigstücke			
20-57868	57868	20 Y-Abzweigstücke			
20-56822	56822	2 Y-Abzweigreduktionen, 12 / 6 mm			
20-57870	57870	20 Y-Abzweigreduktionen			
20-56821	56821	2 Reduktionen, 12 / 6 mm			
20-57869	57869	20 Reduktionen			
20-56824	56824	2 Winkelstücke			
20-57874	57874	20 Winkelstücke			
20-56825	56825	2 T-Stücke			
20-57875	57875	20 T-Stücke			
20-78002	78002	Montagezange, 1/2"			
20-78003	78003	Montagezangen-Set, 1/4" und 1/2"			
Loc-Line® 2 1/2" Absaugschlauch					
20-81201	81201	9 Gelenkstücke Ø 62mm = 301 mm, 1 Segment			
20-81202	81202	18 Gelenkstücke Ø 62mm = 584 mm, 2 Segmente à 9 Stück			

Art. Nr.	Modell	Bezeichnung			Anzahl Einheiten
20-89220	89220	180 Gelenkstücke Ø 62mm = 5,68 m, 20 Segmente à 9 Stück			
20-81203	81203	1 Runddüse Ø 119mm			
20-89223	89223	10 Runddüsen Ø 119mm			
20-81204	81204	1 Rechteckdüse 157 x 93mm			
20-89224	89224	10 Rechteckdüsen 157 x 93mm			
20-81205	81205	1 Ovaldüse 150mm			
20-89225	89225	10 Ovaldüsen 150mm			
20-81207	81207	1 PVC Aussenadapter Ø 75mm			
20-89227	89227	10 PVC Aussenadapter Ø 75mm			
20-81208	81208	1 Schiebeventil Ø 62mm			
20-89228	89228	10 Schiebeventile Ø 62mm			
20-81206	81206	1 PVC Innenadapter Ø 82,5mm			
20-89226	89226	10 PVC Innenadapter Ø 82,5mm			
20-82881	82881	2 x 210 mm Adapter, stufenlos verstellbar für Ø 70 bis 100mm			
20-81301	81301	9 Gelenkstücke Ø 62mm = 301 mm, 1 Segment			
20-81302	81302	18 Gelenkstücke Ø 62mm = 584 mm, 2 Segmente à 9 Stück			
20-89320	89320	180 Gelenkstücke Ø 62mm = 5,68 m, 20 Segmente à 9 Stück			
20-81303	81303	1 Runddüse Ø 119mm			
20-89323	89323	10 Runddüsen Ø 119mm			
20-81304	81304	1 Rechteckdüse 157 x 93mm			
20-89324	89324	10 Rechteckdüsen 157 x 93mm			
20-81305	81305	1 Ovaldüse 150mm			
20-89325	89325	10 Ovaldüsen 150mm			
20-81307	81307	1 PVC Aussenadapter Ø 75mm			
20-89327	89327	10 PVC Aussenadapter Ø 75mm			
20-81308	81308	1 Schiebeventil Ø 62mm			

Loc-Line[®]
Das orange-blaue Original.

Artikelübersicht

Art. Nr.	Modell	Bezeichnung			Anzahl Einheiten
20-89328	89328	10 Schiebeventile Ø 62mm			

Firma: _____

zuständig: _____

Strasse: _____

PLZ + Ort: _____

Datum: _____

Unterschrift: _____

lestoprex

Lestoprex AG
 Kronenstrasse 11, CH-8735 St. Gallenkappel
 Tel. 055 284 51 51 Fax 055 284 51 53
<http://www.lestoprex.ch>
 E-Mail: mail@lestoprex.ch